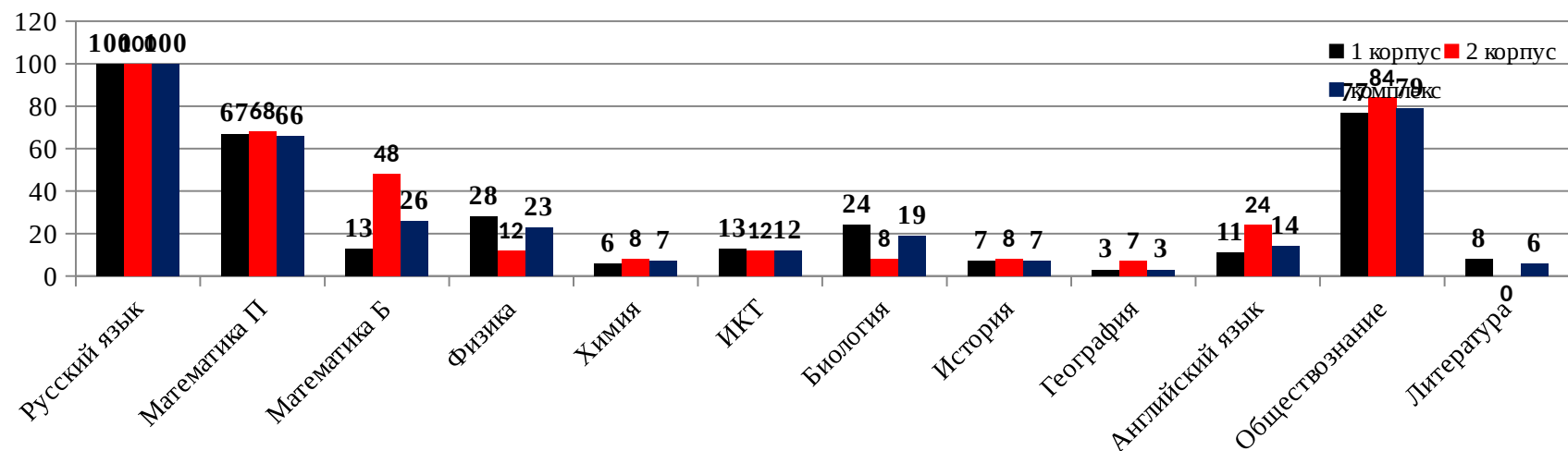


Государственная итоговая аттестация

ГИА – 11 Выбор предметов обучающимися



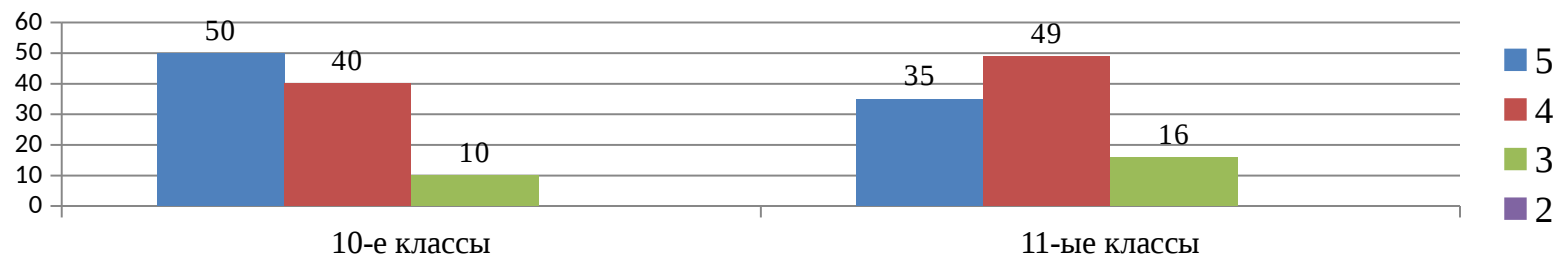
Результаты государственной итоговой аттестации в 11-х классах

ПРЕДМЕТ	КОЛ-ВО	КОЛИЧЕСТВО БАЛЛОВ					
		0-23	24-50	51-80	81-90	91-99	100
РУССКИЙ ЯЗЫК	97	0	9	65	12	11	0
		0-26	27-50	51-80	81-90	91-99	100
МАТЕМАТИКА (ПРОФИЛЬ)	64	7	25	31	1	0	0
		0-41	42-50	51-80	81-90	91-99	100
ОБЩЕСТВОЗНАНИЕ	75	20	19	33	3	0	0
		0-35	36-50	51-80	81-90	91-99	100
ФИЗИКА	20	2	9	8	0	1	0
		0-35	36-50	51-80	81-90	91-99	100
ХИМИЯ	5	0-35	36-50	51-80	81-90	91-99	100

		0	3	2	0	0	0
БИОЛОГИЯ	18	0-35	36-50	51-80	81-90	91-99	100
		5	4	9	0	0	0
ИКТ	12	0-39	40-50	51-80	81-90	91-99	100
		2	4	6	0	0	0
АНГЛИЙСКИЙ ЯЗЫК	13	0-21	22-50	51-80	81-90	91-99	100
		1	3	5	3	1	0
ИСТОРИЯ	5	0-31	32-50	51-80	81-90	91-99	100
		1	2	2	0	0	0
ЛИТЕРАТУРА	3	0-31	32-50	51-80	81-90	91-99	100
		0	0	3	0	0	0
ГЕОГРАФИЯ	4	0-36	37-50	51-80	81-90	91-99	100
		0	1	3	0	0	0

Результаты государственной итоговой аттестации. Математика базового уровня.

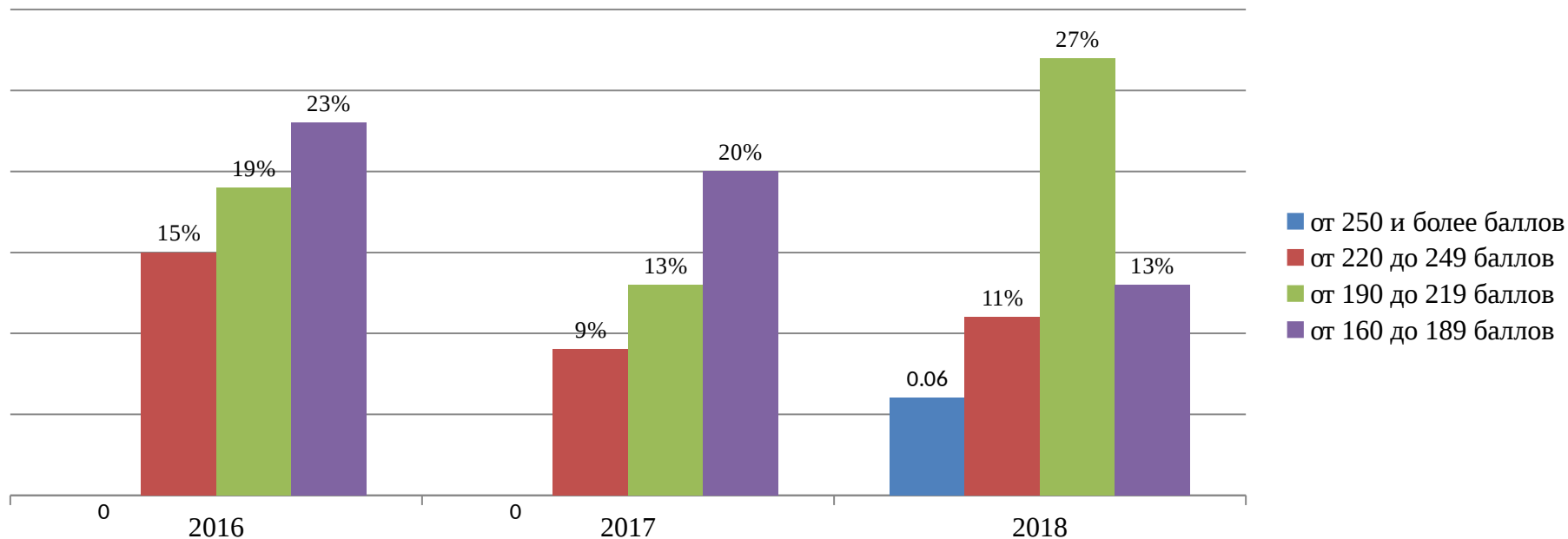
Класс	Количество сдававших	% от общего числа уч-ся	Получили отметку «5»		Получили отметку «4»		Получили отметку «3»		Получили отметку «2»	
			Кол-во	%	Кол-во	%	Кол-во	%	Кол-во	%
10-е	60	90	30	50	24	40	6	10	0	0
11-е	72 (2017 г)	74	31	43	34	47	7	10	0	0
	25 (2018 г)	26	3	12	14	56	8	32	0	0
11-е итого	97	100	34	35	48	49	15	16	0	0



Результаты ГИА-11 по сумме баллов трех экзаменов

Показатель	Численность обучающихся			Доля от общей численности выпускников		
	2016 год	2017 год	2018 год	2016 год	2017 год	2018 год
Численность обучающихся 11 классов	52	55	97	100 %	100%	100%
Численность обучающихся, набравших по итогам 3 предметов ЕГЭ						
от 250 и более баллов	-	-	6	-	-	6%
от 220 до 249 баллов	8	5	11	15%	9%	11%
от 190 до 219 баллов	10	7	26	19%	13%	27%
от 160 до 189 баллов	12	11	13	23%	20%	13%

Результаты ЕГЭ по сумме баллов за три предмета



Результаты ЕГЭ по предметам, изучавшимся на профильном уровне

Профильные предметы	11а			11б			11г		
	Всего сдавали	Преодолели min порог	Набрали от 70 баллов	Всего сдавали	Преодолели min порог	Набрали от 70 баллов	Всего сдавали	Преодолели min порог	Набрали от 70 баллов
Русский язык	* 15 чел-100%	15 чел-100%	13 чел-87%				* 25 чел-100%	25 чел-100%	13 чел-52%
Математика	* 15 чел-100%	15 чел-100%	8 чел-53%	* 14 чел-82%	11 чел-79%	1 чел-6%			
Физика	* 8 чел-	8 чел-	2 чел-						

	53%	100%	25%						
Обществозн ание	* 14 чел- 93%	12 чел- 86%	3 чел- 21%	* 15 чел- 88%	9 чел- 60%	1 чел- 7%	* 21 чел- 84%	17 чел- 81%	7 чел- 33%

* предметы, изучаемые в данных классах (группах) на профильном уровне

На основе представленных выше данных можно сделать выводы:

1. Наиболее востребованные предметы: математика профильного уровня, обществознание, биология, физика, английский язык.

2. Более 80% выбирают профильные предметы: русский язык, математика, обществознание. 53% выпускников, изучавших физику на профильном уровне, сдавали ЕГЭ по данному предмету.

3. 90% обучающихся 10-х классов сдавали ЕГЭ по математике базового уровня.

4. Возросло количество выпускников, набравших по трем экзаменам

-от 250 баллов и более

-от 220 до 249 баллов

-от 190 до 219 баллов

5. Все выпускники преодолели минимальный порог по русскому языку, литературе, истории, географии, химии

6. Качество по математике базового уровня

- в 10-х классах – 90%;

- в 11-х классах – 84%

7. Удаленных с экзамена за нарушение Порядка проведения экзаменов в школе нет.