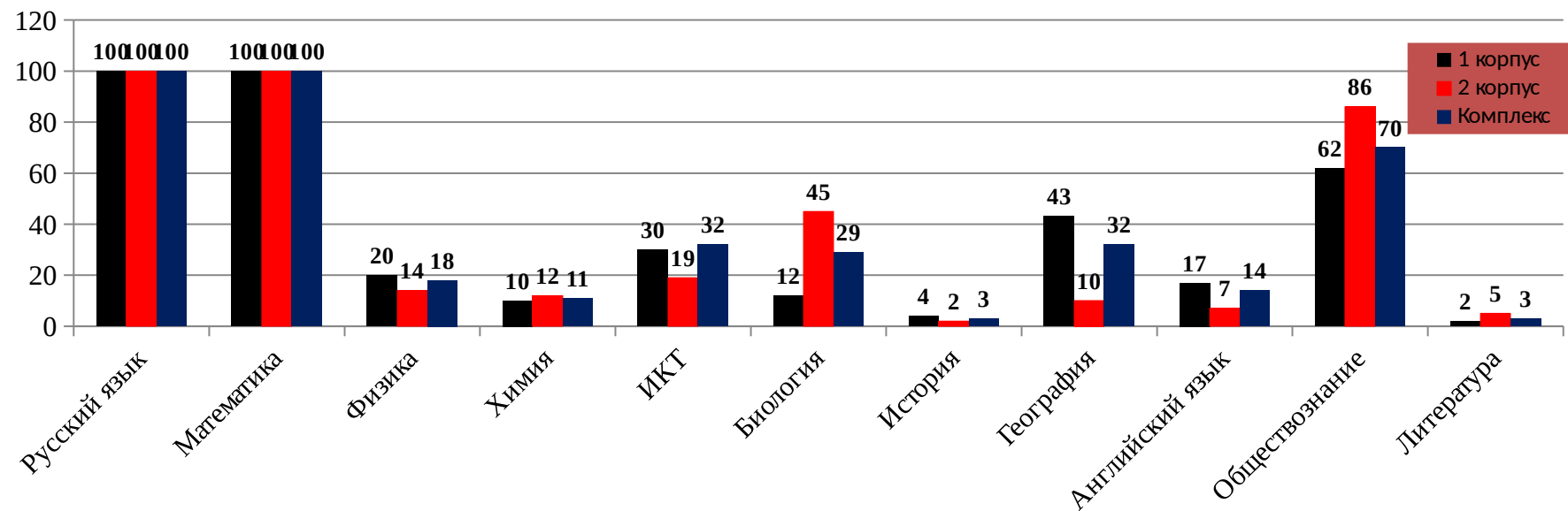


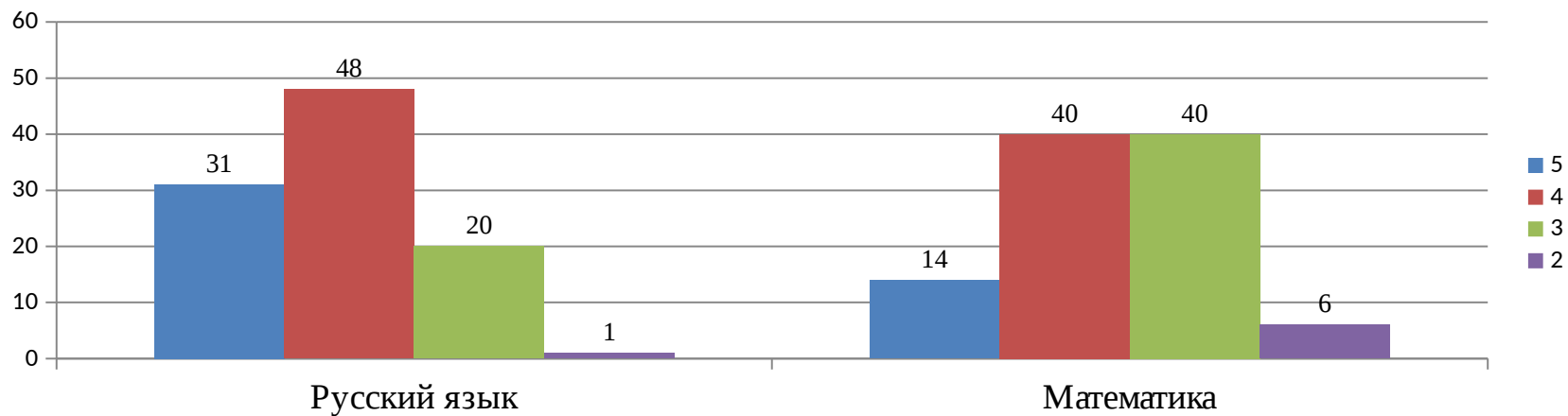
Государственная итоговая аттестация

ГИА – 9 Выборы предметов обучающимися.

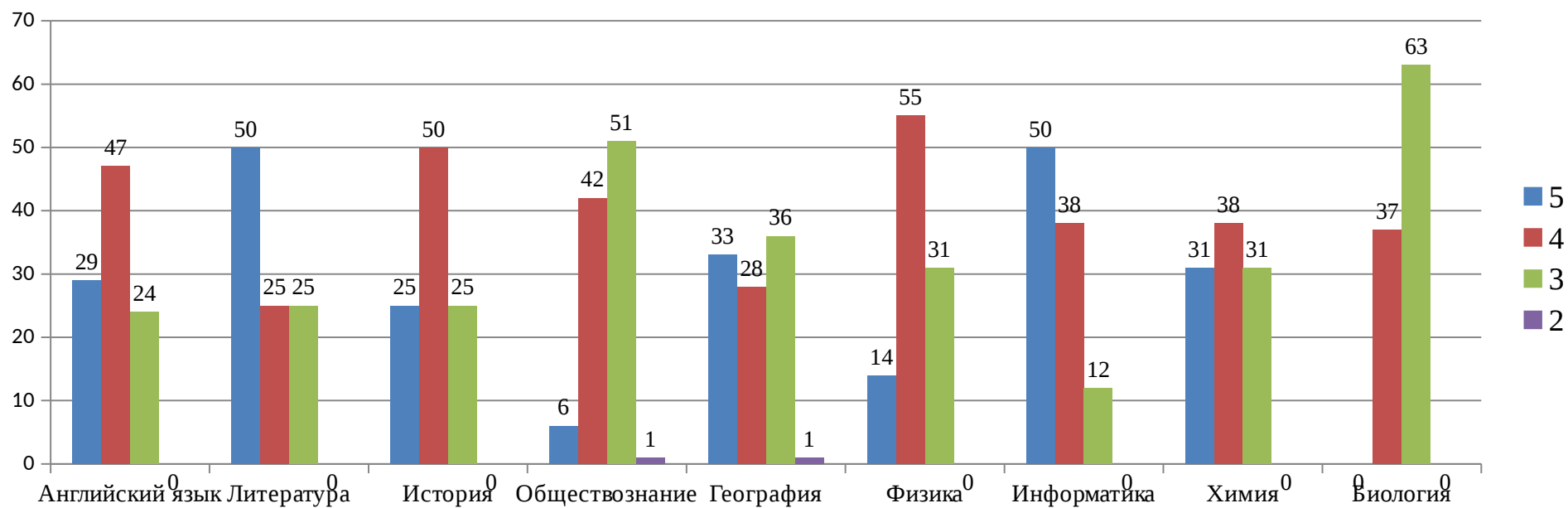


Результаты государственной итоговой аттестации в 9-х классах

Предмет	Количество выпускников, сдававших ГИА (% от общего числа)	Количество и % выпускников, получивших оценку «5»	Количество и % выпускников, получивших оценку «4»	Количество и % выпускников, получивших оценку «3»	Количество и % выпускников, получивших оценку «2»	Качество знаний	Обученность
Русский язык	126 100%	39 31%	61 48%	25 20%	1 1%	79%	99%
Математика	126 100%	18 14%	51 40%	51 40%	5 6%	55%	96%
Английский яз	17 13%	5 29%	8 47%	4 24%	0 -	76%	100%
Литература	4 3%	2 50%	1 25%	1 25%	0 -	75%	100%
История	4 3%	1 25%	2 50%	1 25%	0 -	75%	100%
Обществознание	88 70%	5 6%	37 42%	45 51%	1 1%	45%	92%
География	39 31%	13 33%	11 28%	14 36%	1 3%	62%	97%
Физика	22 17%	3 14%	12 55%	7 31%	0 -	68%	100%
Информатика	32 25%	16 50%	12 38%	4 12%	0 -	88%	100%
Химия	13 10%	4 31%	5 38%	4 31%	0 -	69%	100%
Биология	30 24%	0 -	11 37%	19 63%	0 -	33%	100%



Результаты государственной итоговой аттестации. Предметы по выбору.



Результаты ГИА-9 по сумме баллов трех экзаменов

Показатель	Численность обучающихся			Доля от общей численности выпускников		
	2016 год	2017 год	2018 год	2016 год	2017 год	2018 год
Численность обучающихся 9 классов	149	125	126	100 %	100%	100%
Численность обучающихся, набравших по трем предметам ОГЭ не менее 12 баллов	85	79	73	57 %	63%	58%

12 выпускников 9 х классов по результатам освоения программы основного общего образования и результатам государственной итоговой аттестации закончили школу с отличием и получили аттестаты особого образца. Из них 5 человек сдали все четыре предмета ГИА-9 на «5», подтвердив высокий уровень подготовки.